

Код DTC	B0135/73	КОРОТКОЕ ЗАМЫКАНИЕ В ЦЕПИ ЛЕВОГО ПИРОПАТРОНА ПРЕДНАТЯЖИТЕЛЯ
---------	----------	---

ОПИСАНИЕ ЦЕПИ

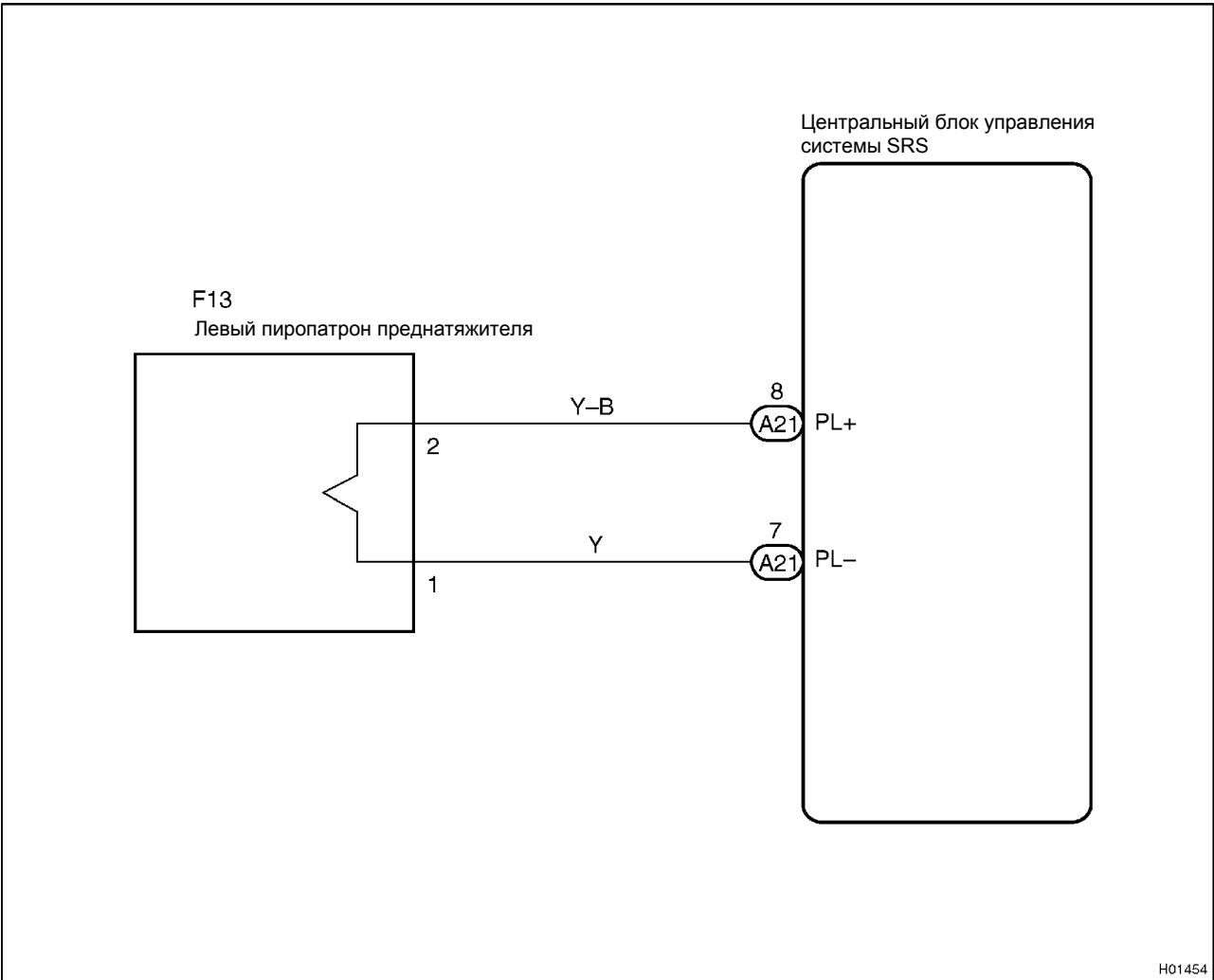
Цепь пиропатрона преднатяжителя левого ремня безопасности состоит из центрального блока управления системы SRS и преднатяжителя ремня безопасности (в сборе) левого переднего сиденья.

Данная цепь служит для подачи в систему SRS сигнала на наполнение подушек безопасности при возникновении условий срабатывания.

При обнаружении короткого замыкания в цепи пиропатрона преднатяжителя левого ремня безопасности регистрируется код DTC B0135/73.

Код DTC	Условия определения неисправности	Неисправная деталь, цепь
B0135/73	<ul style="list-style-type: none"><li>В ходе первичной проверки центральный блок управления системы SRS пять раз получает сигнал о коротком замыкании в цепи пиропатрона преднатяжителя левого ремня безопасности</li><li>Неисправность пиропатрона преднатяжителя левого ремня безопасности</li><li>Неисправность центрального блока управления системы SRS</li></ul>	<ul style="list-style-type: none"><li>Преднатяжитель ремня безопасности левого переднего сиденья в сборе (пиропатрон преднатяжителя левого ремня безопасности)</li><li>Центральный блок управления системы SRS</li><li>Напольный провод</li></ul>

СХЕМА СОЕДИНЕНИЙ



**ПРЕДОСТЕРЕЖЕНИЕ:**

- (a) Выключить зажигание.
- (b) Отсоединить провод от отрицательной клеммы аккумуляторной батареи и подождать не менее 90 с.
- (c) Отсоединить разъемы от центрального блока управления системы SRS.
- (d) Отсоединить разъемы от накладки рулевого колеса.
- (e) Отсоединить разъемы от передней подушки безопасности пассажира (в сборе).
- (f) Отсоединить разъем от спинки левого переднего сиденья раздельного типа в сборе.
- (g) Отсоединить разъем от спинки правого переднего сиденья раздельного типа в сборе.
- (h) С подушкой безопасности занавесочного типа:  
Отсоединить разъем от левой подушки безопасности занавесочного типа в сборе.
- (i) С подушкой безопасности занавесочного типа:  
Отсоединить разъем от правой подушки безопасности занавесочного типа в сборе.
- (j) Отсоединить разъем от преднатяжителя ремня безопасности левого переднего сиденья.
- (k) Отсоединить разъем от преднатяжителя ремня безопасности правого переднего сиденья.
- (l) Отсоединить разъем от нижней подушки безопасности № 1 в сборе в панели приборов.

## HE COOTR

COOTB.

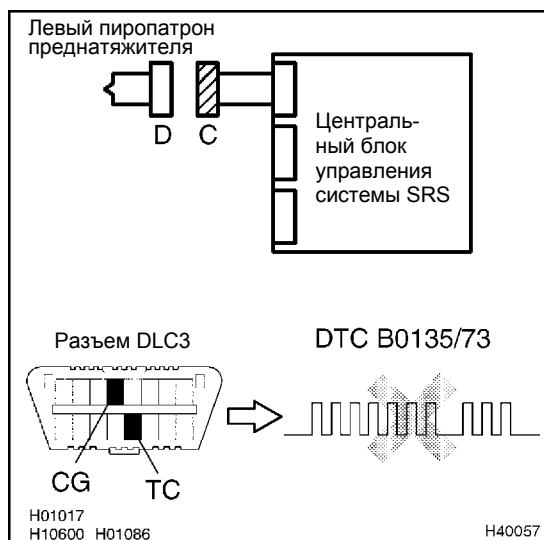
H01016  
H43108

HE COOTB.

COOTB.

## 3

## ПРОВЕРИТЬ ЦЕНТРАЛЬНЫЙ БЛОК УПРАВЛЕНИЯ СИСТЕМЫ SRS



- Подсоединить разъемы к центральному блоку управления системы SRS.
- Подсоединить провод к отрицательной клемме аккумуляторной батареи и подождать не менее 2 с.
- Включить зажигание (ON) (IG) и подождать не менее 60 с.
- Стереть из памяти системы коды DTC (см. стр. 05-968).
- Выключить зажигание (OFF).
- Включить зажигание (ON) (IG) и подождать не менее 60 с.
- Проверить коды DTC (см. стр. 05-968).

**СООТВ.:****Код DTC B0135/73 не регистрируется.****УКАЗАНИЕ:**

В это время могут регистрироваться другие коды (не B0135/73), но они не относятся к данной проверке.

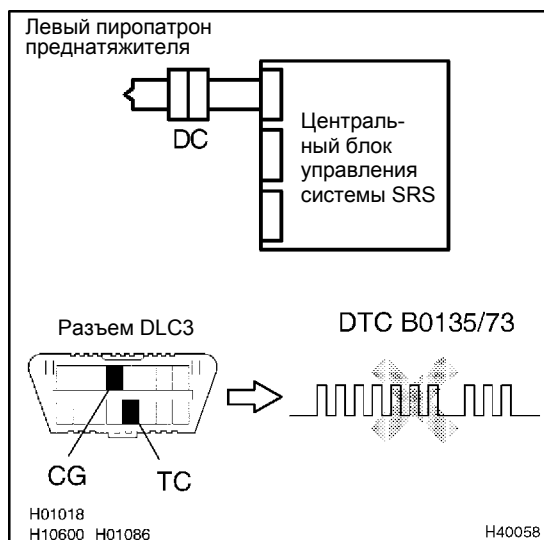
НЕ СООТВ.

**ЗАМЕНИТЬ ЦЕНТРАЛЬНЫЙ БЛОК УПРАВЛЕНИЯ СИСТЕМЫ SRS**

СООТВ.

## 4

## ПРОВЕРИТЬ ПРЕДНАТЯЖИТЕЛЬ РЕМНЯ БЕЗОПАСНОСТИ ЛЕВОГО ПЕРЕДНЕГО СИДЕНЬЯ В СБОРЕ (ПИРОПАТРОН ПРЕДНАТЯЖИТЕЛЯ ЛЕВОГО РЕМНЯ БЕЗОПАСНОСТИ)



- Выключить зажигание.
- Отсоединить провод от отрицательной клеммы аккумуляторной батареи и подождать не менее 90 с.
- Подсоединить разъем к устройству натяжения ремня безопасности левого переднего сиденья.
- Подсоединить провод к отрицательной клемме аккумуляторной батареи и подождать не менее 2 с.
- Включить зажигание (ON) (IG) и подождать не менее 60 с.
- Стереть из памяти системы коды DTC (см. стр. 05-968).
- Выключить зажигание.
- Включить зажигание (ON) (IG) и подождать не менее 60 с.
- Проверить коды DTC (см. стр. 05-968).

**СООТВ.:****Код DTC B0135/73 не регистрируется.****УКАЗАНИЕ:**

В это время могут регистрироваться другие коды (не B0135/73), но они не относятся к данной проверке.

НЕ СООТВ.

**ЗАМЕНИТЬ ПРЕДНАТЯЖИТЕЛЬ ЛЕВОГО РЕМНЯ БЕЗОПАСНОСТИ В СБОРЕ**

СООТВ.

**ВЫПОЛНИТЬ ПРОВЕРКУ С ИМИТАЦИЕЙ УСЛОВИЙ ВОЗНИКНОВЕНИЯ НЕИСПРАВНОСТИ**